



Daten zur Corona-Pandemie in Spanien

Data on Corona Pandemic in Spain


Stand (as on)	31.12.2021	KW 53
Bevölkerung	Population	46.937.060
Durchschnittsalter	average age	45,5
Lebenserwartung	Life expectancy	83,6
Fälle gesamt	Total cases	1.854.951
Fälle / Bevölkerung	Cases / polulation	3,952 %
Genesen	Recovered	1.703.871
verstorben an/mit CoV-2	deceased on/with SARS-CoV-2	49.824
Aktive Fälle	Active cases	101.256
Verstorben bis Datum insgesamt	Total Deaths year to date	490.627
Covid-19 / gesamt	Percentage Covid / total deaths	10,16 %
Covid-19 / Fälle gesamt	Percentage Covid / cases	2,69 %
„Covid-19“ / 100.000	Deaths / 100,000 Population	106,15
Tests / Bevölkerung	Tests / Population	59,5 %
Krankenhausbetten pro 100.000	Hospital beds per 100.000	297
Intensivbetten pro 100.000	Intensive care beds per 100.000	9,7



Maßnahmen zur Eindämmung der Pandemie in Spanien

Measures to contain the pandemic in Spain

318



Besonderheit: Ebenso wie in Italien werden von Deutschland, Schweiz und Skandinavien massenhaft Alten- und Krankenpflegekräfte abgeworben, so dass Spanien seine Kräfte in diesem Bereich vor allem aus Ostblockländern (Polen, Rumänien, Bulgarien u.ä) deckt. Diese Menschen sind bei Verkündung der Grenzsicherungen geflüchtet, so dass in spanischen Altenheimen Menschen zum einen tagelang in ihren eigenen Exkrementen gelegen haben, zum anderen verhungert oder verdurstet sind. Durch die ausgesprochenen Besuchsverbote konnte auch keine Kontrolle oder Versorgung durch Angehörige erfolgen. Die absolute Ausgangssperre und der damit verbundene Bewegungsmangel kann durch eine Erhöhung der Rate an thrombembolischen Komplikationen (Lungenembolien, Herzinfarkten, Schlaganfällen) und damit zu dem auffälligen Nicht-C19-basierten Mortality-Excess geführt haben.

Ab 9.03. Schulschließungen

Ab 14.03. 1. Lockdown mit absoluter Ausgangssperre (Spaziergehen ist unter Strafe verboten!) und Geschäftsschließungen aller Geschäfte außer Lebensmittel

Ab 16.03. Grenzsicherungen

Ab 29.03. – 13.04. Alle „nicht lebensnotwendigen Betriebe“ werden geschlossen, alle nicht für „kritische Infrastruktur“ benötigten Arbeitnehmer nach Hause geschickt

30.03. Explizites Verbot aller Trauerfeiern

26.04. Spaziergehen 1 h pro Tag erlaubt (nur alleine!)

2.05. Lockerung der Ausgangssperre

Ab 4.05. Partielle Geschäftsöffnungen, gleichzeitig Etablierung der Maskenpflicht

Ab 15.05. Öffnung der Grenzen aber generelle 14-tägige Quarantänepflicht für alle die einreisen

23.05. Erste Demo gegen die Maßnahmen

Ab 25.05. Strände werden geöffnet, Baden mit Abstand erlaubt

9.06. Gesetz über die „neue Normalität wird verabschiedet“

Ab 15.06. Im Rahmen eines „Versuchs“ dürfen Deutsche Touristen ohne Quarantäne nach Mallorca einreisen, nur wenige Wochen später Teillockdown in Mallorca aufgrund angeblicher Exzesse und voller Strände die sich alle als „Fake“ herausstellen

Ab 20.06. Offizielle Beendigung des Alarmzustands durch die Regierung

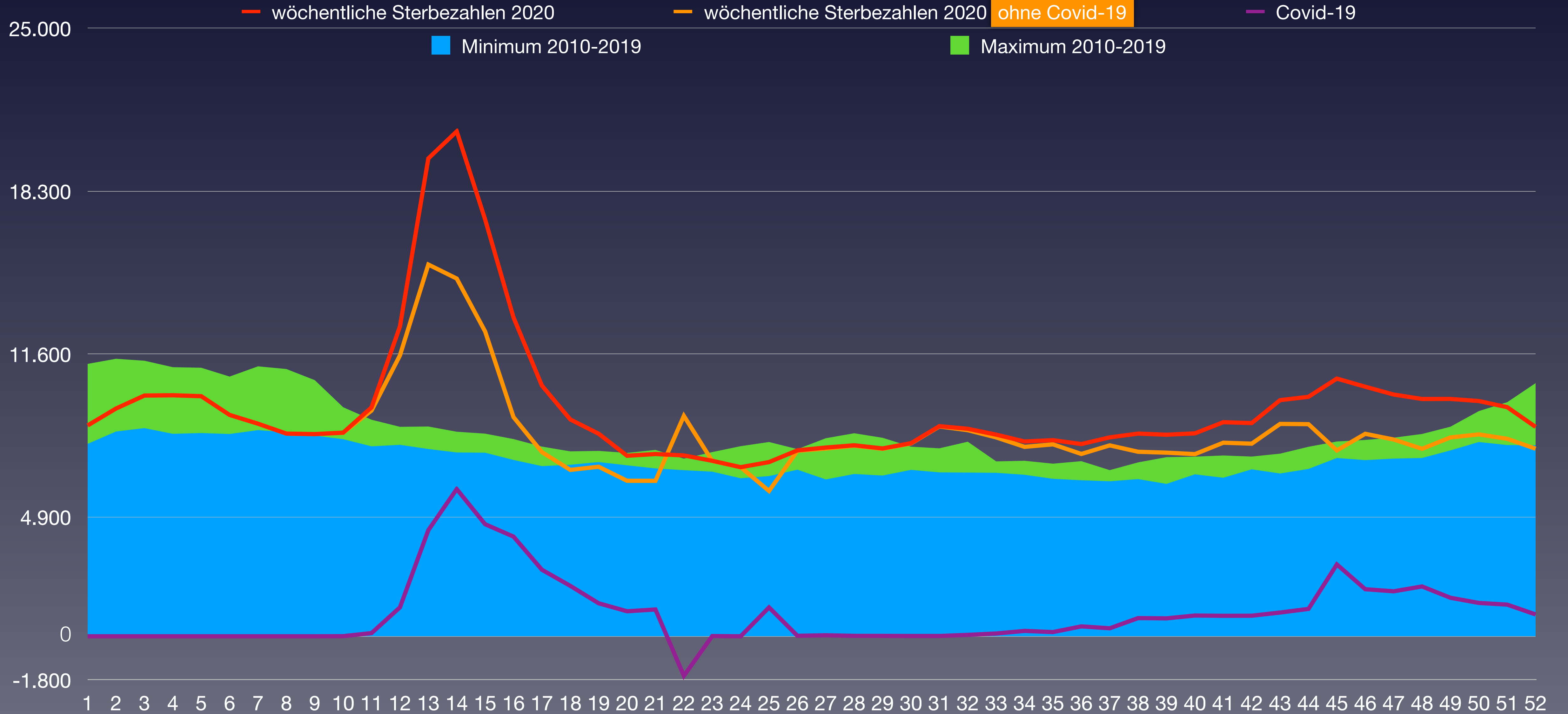
Ab Anfang Oktober sukzessive Abriegelung von Madrid aufgrund eines lokalen Hotspots mit lokalem Lockdown

Ab 25.10. Landesweite Ausgangssperre zwischen 22 und 6 Uhr, z.T. regionale Verschärfung der Maßnahmen, Schulen bleiben offen



Vergleich der wöchentlichen Sterberaten mit den Minima/Maxima 2012–2019 in Spanien

Comparison of the weekly mortality rates with the minima/maxima 2012-2019 in Spain



Nachrichtensender, Portal, etc.	Datum	Schlagzeile/Titel	Hauptpunkte	URL
El Mundo	17.03.2020	Al menos 20 ancianos muertos por coronavirus en una residencia de Madrid: "Les han dejado abandonados" Mindestens 20 ältere Menschen tot durch Coronavirus in einem Wohnheim in Madrid: "Sie haben sie im Stich gelassen".	Keine Überstellung der Kranken aus den Pflegeheimen in Krankenhäuser	https://www.elmundo.es/madrid/2020/03/17/5e70d840fdddff84968b45f8.html
Westdeutsche Zeitung	23.03.2020	Corona-Krise: Spanische Soldaten entdecken Leichen in Altenheimen	Pflegekräfte verließen Pflegeheime und liesen die Alten alleine zurück Militär entdeckt Tote und stark Vernachlässigte	https://www.wz.de/panorama/corona-krise-spanische-soldaten-entdecken-leichen-in-altenheimen_aid-49718763
RTVE	23.03.2020	El Ejército encuentra en residencias a ancianos muertos en sus camas durante las tareas de desinfección Armee findet alte Menschen in Pflegeheimen tot in ihren Betten während Desinfektionsmaßnahmen	Pflegekräfte verließen Pflegeheime und liesen die Alten alleine zurück Militär entdeckt Tote und stark Vernachlässigte	https://www.rtve.es/noticias/20200323/coronavirus-ejercito-encuentra-residencias-ancianos-muertos-camas/2010636.shtml
RTVE	23.03.2020	Soldaten finden tote Senioren in Heimen	Pflegekräfte verließen Pflegeheime und liesen die Alten alleine zurück Militär entdeckt Tote und stark Vernachlässigte	https://www.n-tv.de/panorama/Soldaten-finden-tote-Senioren-in-Heimen-article21663661.html
Heute AT	24.03.2020	Pfleger fliehen, lassen Senioren zum Sterben zurück	Pflegekräfte verließen Pflegeheime und liesen die Alten alleine zurück Militär entdeckt Tote und stark Vernachlässigte	https://www.heute.at/s/pfleger-fluchten-lassen-senioren-zum-sterben-zuruck-48720269
El Espanol	25.03.2020	El polémico documento de Madrid: los ancianos con discapacidad y síntomas no se derivarán al hospital Madrids umstrittenes Dokument: Ältere Menschen mit Behinderungen und Symptomen werden nicht ins Krankenhaus eingewiesen.	Ältere Menschen wurden von der medizinischen Versorgung abgeschnitten	https://www.elespanol.com/espana/madrid/20200325/polemico-documento-madrid-ancianos-discapacidad-no-derivaran
El Pais	26.03.2020	¿Por qué no va la ambulancia a las residencias? Madrid descarta a terminales, grandes dependientes... Warum kommt der Krankenwagen nicht zu den Wohnhäusern? Madrid verwirft Terminals, große Abhängigkeiten..	Patienten mit fortgeschrittener Demenz, abhängige Personen und todkranke Patienten werden von der Behandlung ausgeschlossen	https://elpais.com/espana/madrid/2020-03-26/por-que-no-va-la-ambulancia-a-la-residencia-los-cuatro-criterios-en-madrid
NIUS	19.05.2020	La Comunidad de Madrid tenía un protocolo para decidir qué ancianos de residencias eran hospitalizados Die Gemeinde Madrid hatte ein Protokoll, um zu entscheiden, welche älteren Menschen in Heimen hospitalisiert werden sollten.	Patienten mit fortgeschrittener Demenz, abhängige Personen und todkranke Patienten werden von der Behandlung ausgeschlossen	https://www.niusdiario.es/sociedad/sanidad/coronavirus-covid-19-madrid-protocolo-decidir-ancianos-residencias-hospital
AGM Abogados	26.05.2020	Covid-19 La responsabilidad penal de las residencias de la 3ª edad por las muertes de residentes Covid-19 Die strafrechtliche Haftung von Altenheimen für den Tod von Bewohnern	Strafrechtliche Haftung für Vernachlässigung älterer Menschen im Bereich der klinischen Versorgung.	https://www.agmabogados.com/covid19-la-responsabilidad-penal-de-las-residencias-de-la-3a-edad-por-las-muertes-de-re
Info Libre	26.05.2020	El documento que prueba que el Gobierno de Ayuso fijó "criterios de exclusión" para no trasladar a enfermos de residencias a hospitales Das Dokument, das beweist, dass die Regierung Ayuso "Ausschlusskriterien" für die Nichtverlegung von Patienten aus Pflegeheimen in Krankenhäuser festgelegt hat	Patienten mit fortgeschrittener Demenz, abhängige Personen und todkranke Patienten werden von der Behandlung ausgeschlossen	https://www.infolibre.es/noticias/politica/2020/05/27/el_documento_que_prueba_que_gobierno_ayuso_fijo_criterios_ex
Tagesschau	08.06.2020	Alten Menschen die Behandlung verwehrt?	Ältere Menschen wurden von der medizinischen Versorgung abgeschnitten	https://www.tagesschau.de/ausland/corona-altenheime-spanien-101.html
Frankfurter Rundschau	10.06.2020	Coronavirus in Spanien: Viele Tote in Altenheimen - wurden die Alten bewusst vernachlässigt?	Ältere Menschen wurden von der medizinischen Versorgung abgeschnitten	https://www.fr.de/politik/coronavirus-spanien-viele-tote-altenheimen-13793291.html
Süddeutsche Zeitung	12.06.2020	"Ein echter Skandal, wenn nicht ein Verbrechen"	Ältere Menschen wurden von der medizinischen Versorgung abgeschnitten	https://www.sueddeutsche.de/politik/coronavirus-spanien-altenheim-pflegeheim-covid-19-1.4935067
DW	23.06.2020	España: casi 17.000 muertos en residencias de ancianos por el coronavirus Spanien: Fast 17.000 Todesfälle in Pflegeheimen aufgrund von Coronavirus	Ältere Menschen wurden von der medizinischen Versorgung abgeschnitten	https://www.dw.com/es/espa%C3%B1a-casi-17000-muertos-en-residencias-de-ancianos-por-el-coronavirus/a-53905493
Info Libre	29.07.2020	Los datos del Gobierno Ayuso revelan que 7.291 mayores murieron en Madrid en su residencia sin ser trasladados a un hospital Ayuso Daten der Regierung zeigen, dass 7.291 ältere Menschen in Madrid in ihren Häusern starben, ohne in ein Krankenhaus verlegt zu werden.	Ältere Menschen wurden von der medizinischen Versorgung abgeschnitten	https://www.infolibre.es/noticias/politica/2020/07/30/los_datos_del_gobierno_ayuso_revelan_que_291_mayores_murieron
RTVE	18.08.2020	Médicos Sin Fronteras relata el drama de las residencias: "A muchas personas se las encontró sin vida al cabo de días" Médecins Sans Frontières schildert das Drama in den Unterkünften: "Viele Menschen wurden innerhalb weniger Tage tot aufgefunden".	Vernachlässigung älterer Menschen in den Pflegeheimen	https://www.rtve.es/noticias/20200818/medicos-sin-fronteras-denuncia-muertes-residencias/2040440.shtml
Aerzteblatt	04.12.2020	Amnesty prangert „alarmierende“ Zustände in spanischen Altenheimen an	Warnung vor einer Wiederholung der Geschehnisse im Frühjahr	https://www.aerzteblatt.de/nachrichten/119016/Amnesty-prangert-alarmierende-Zustaeude-in-spanischen-Altenheimen-a
Info Libre	17.01.2021	Las cartas de Reyero al consejero de Sanidad durante la crisis de las residencias de Madrid: "En lugar de enviar médicos, enviáis listados"	Ältere Menschen wurden von der medizinischen Versorgung abgeschnitten	https://www.infolibre.es/noticias/politica/2021/01/18/las_cartas_reyero_consejero_sanidad_durante_crisis_las_residenci



Vergleich der wöchentlichen Sterberaten von 2010–2020 in Spanien

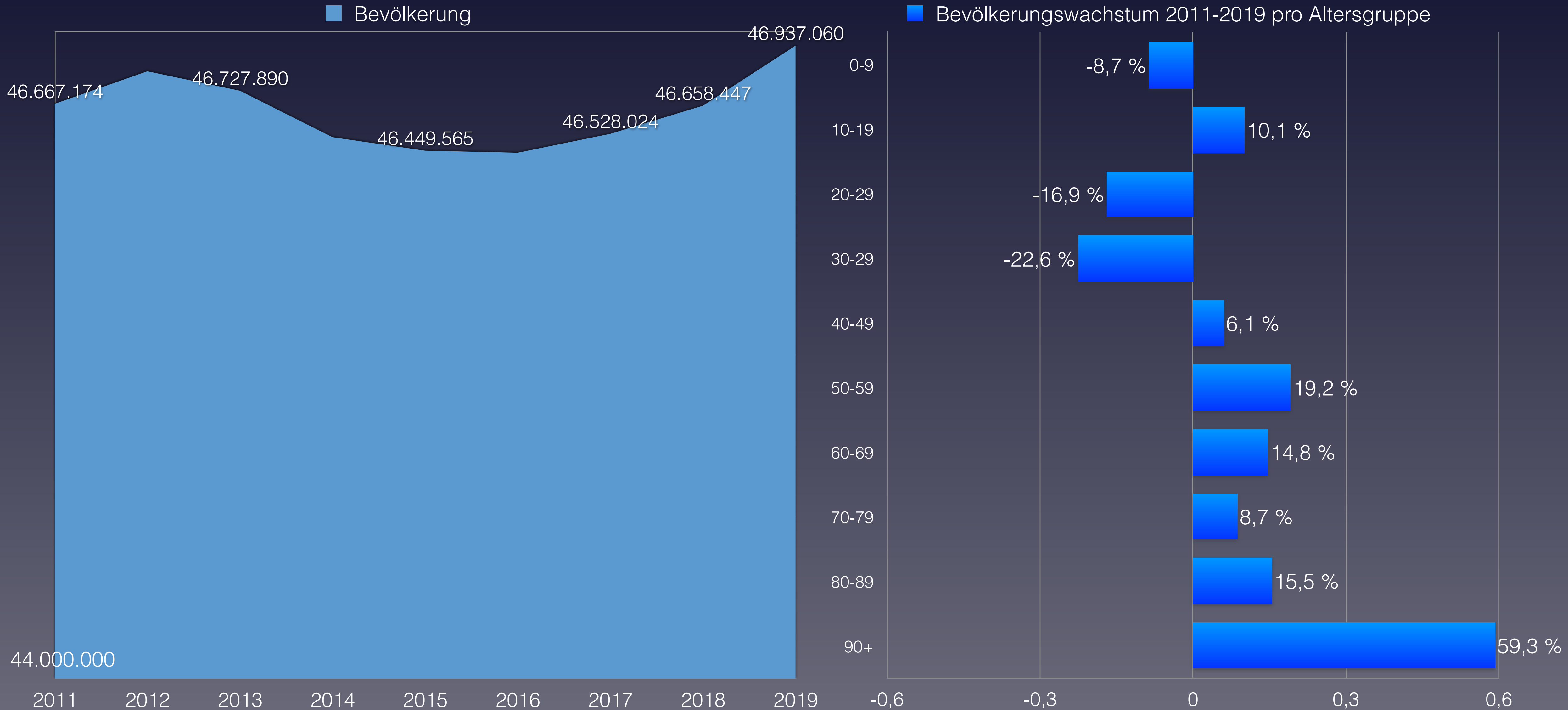
Comparison of weekly mortality rates from 2010-2020 in Spain

KW	2012	2013	2014	2015	2016	2017	2018	2019	2020	Covid-19	† 2020 – Ø *
1-4	36.006	33.226	36.245	41.383	34.611	44.542	43.414	39.769	37.853	0	-797
5-8	41.416	33.796	35.088	43.165	34.166	37.983	39.669	38.229	36.058	0	-1.881
9-12	36.839	33.289	32.206	36.643	34.400	32.365	36.280	33.747	38.849	1.326	4.378
13-16	31.203	30.068	30.364	32.397	31.821	31.015	33.489	32.114	70.681	19.127	39.122
17-20	29.805	28.272	28.699	30.174	29.975	30.297	30.200	30.770	34.985	7.197	5.211
21-24	27.252	28.415	28.276	28.846	29.275	29.644	29.096	29.578	29.108	-514	310
25-26	13.856	13.586	14.100	14.067	14.518	15.128	15.411	14.974	14.813	1.207	358
27-28	13.126	15.108	13.587	16.497	14.928	14.370	14.671	15.513	15.618	60	893
29-32	27.157	27.496	27.950	30.530	29.330	29.151	30.075	29.218	32.846	100	3.983
33-36	27.187	26.423	27.419	27.433	28.589	28.030	28.042	27.850	32.279	915	4.657
37-40	26.098	26.687	26.751	26.988	27.705	28.576	28.427	27.940	33.154	2.668	5.758
41-44	27.758	27.380	28.861	28.833	28.977	29.445	29.908	29.867	37.135	3.792	8.256
45-48	29.429	30.152	30.294	29.983	32.262	32.121	31.872	32.258	40.566	8.790	9.520
49-52	31.607	33.356	32.415	32.485	35.571	37.922	33.440	33.087	37.474	5.156	3.739
Bevölk.	46.667	46.818	46.728	46.512	46.450	46.440	46.528	46.658	46.937	x 1.000 (Bevölkerung)	
1-26	216.377	200.652	204.978	226.675	208.766	220.974	227.559	219.181	262.347	28.343	46.702
27-52	182.362	186.602	187.277	192.749	197.362	199.615	196.435	195.733	229.072	21.481	36.805
1-52	398.739	387.254	392.255	419.424	406.128	420.589	423.994	414.914	491.419	49.824	83.507
/HTsd.	854	827	839	902	874	906	911	889	1.047	106,2	171,6
Rate	8,54	8,27	8,39	9,02	8,74	9,06	9,11	8,89	10,47	Sterberate / 1.000	
Rang	7	9	8	4	6	3	2	5	1	(*) Differenz Vorjahresmittelwert	



Bevölkerungsentwicklung in Spanien in den Altersgruppen von 2011 bis 2019

Population development in Spain in the age groups from 2011 to 2019





Anteil der Verstorbenen pro Altersgruppe von 2012 bis 2020 in Spanien

Proportion of deceased per age group from 2012 to 2020 in Spain

verstorben	2012	2013	2014	2015	2016	2017	2018	2019	2020	Covid-19	Rang ↓
0–9 Jahre	1.898	1.632	1.633	1.521	1.504	1.441	1.383	1.309	1.140	keine Altersstaffelung verfügbar	9
10–19 Jahre	616	551	548	563	547	581	578	580	557		6
20–29 Jahre	1.600	1.400	1.358	1.311	1.246	1.327	1.331	1.269	1.314		6
30–39 Jahre	4.120	3.666	3.381	3.267	3.168	3.104	2.987	2.822	3.026		7
40–49 Jahre	11.106	10.576	10.400	9.872	9.490	9.359	9.129	8.804	9.346		7
50–59 Jahre	22.997	23.350	23.306	24.328	24.031	24.109	24.247	24.013	25.871		1
60–69 Jahre	40.630	40.638	40.563	41.440	41.345	41.985	42.838	42.500	49.360		1
70–79 Jahre	79.819	75.513	74.278	76.149	73.058	72.866	74.120	74.757	91.227		1
80–89 Jahre	156.417	150.872	152.666	165.038	157.254	163.058	161.463	152.904	181.130		1
90 Jahre und älter	79.536	79.056	84.122	95.935	94.485	102.759	105.918	105.956	128.374		1
verstorben gesamt	398.739	387.254	392.255	419.424	406.128	420.589	423.994	414.914	491.345	50.837	1
Einwohneranteil	2012	2013	2014	2015	2016	2017	2018	2019	2020	Änderung	
0–9 Jahre	4.846.289	4.874.402	4.863.296	4.799.112	4.741.070	4.679.965	4.609.263	4.530.199	4.424.389	-8,7 %	
10–19 Jahre	4.395.496	4.401.948	4.392.312	4.408.412	4.461.304	4.531.065	4.618.928	4.712.211	4.837.889	10,1 %	
20–29 Jahre	5.794.190	5.569.728	5.343.268	5.123.925	4.959.640	4.844.797	4.779.719	4.773.824	4.813.442	-16,9 %	
30–39 Jahre	8.058.253	7.960.676	7.761.900	7.488.977	7.219.653	6.949.423	6.679.220	6.431.119	6.238.063	-22,6 %	
40–49 Jahre	7.349.746	7.457.069	7.522.846	7.548.685	7.580.676	7.637.709	7.704.205	7.740.481	7.796.721	6,1 %	
50–59 Jahre	5.800.415	5.959.111	6.079.902	6.211.174	6.387.372	6.534.671	6.676.834	6.797.280	6.913.603	19,2 %	
60–69 Jahre	4.543.413	4.659.703	4.771.181	4.819.326	4.865.350	4.916.439	5.007.853	5.119.970	5.213.631	14,8 %	
70–79 Jahre	3.512.203	3.471.218	3.439.745	3.462.197	3.502.095	3.559.855	3.589.956	3.665.248	3.818.438	8,7 %	
80–89 Jahre	2.029.880	2.097.826	2.161.024	2.228.441	2.280.987	2.320.103	2.367.334	2.375.961	2.343.694	15,5 %	
90 Jahre und älter	337.289	366.538	392.416	421.950	451.418	466.072	494.712	512.154	537.190	59,3 %	
Summe Einwohner	46.667.174	46.818.219	46.727.890	46.512.199	46.449.565	46.440.099	46.528.024	46.658.447	46.937.060		
verstorben / Altersgr.	2012	2013	2014	2015	2016	2017	2018	2019	2020		Rang ↓
0–9 Jahre	0,039 %	0,033 %	0,034 %	0,032 %	0,032 %	0,031 %	0,030 %	0,029 %	0,026 %	0,108 %	9
10–19 Jahre	0,014 %	0,013 %	0,012 %	0,013 %	0,012 %	0,013 %	0,013 %	0,012 %	0,012 %		9
20–29 Jahre	0,028 %	0,025 %	0,025 %	0,026 %	0,025 %	0,027 %	0,028 %	0,027 %	0,027 %		4
30–39 Jahre	0,051 %	0,046 %	0,044 %	0,044 %	0,044 %	0,045 %	0,045 %	0,044 %	0,049 %		2
40–49 Jahre	0,15 %	0,14 %	0,14 %	0,13 %	0,13 %	0,12 %	0,12 %	0,11 %	0,12 %		7
50–59 Jahre	0,40 %	0,39 %	0,38 %	0,39 %	0,38 %	0,37 %	0,36 %	0,35 %	0,37 %		6
60–69 Jahre	0,89 %	0,87 %	0,85 %	0,86 %	0,85 %	0,85 %	0,86 %	0,83 %	0,95 %		1
70–79 Jahre	2,27 %	2,18 %	2,16 %	2,20 %	2,09 %	2,05 %	2,06 %	2,04 %	2,39 %		1
80–89 Jahre	7,71 %	7,19 %	7,06 %	7,41 %	6,89 %	7,03 %	6,82 %	6,44 %	7,73 %		1
90 Jahre und älter	23,6 %	21,6 %	21,4 %	22,7 %	20,9 %	22,0 %	21,4 %	20,7 %	23,9 %		1
Anteil gesamt	0,85 %	0,83 %	0,84 %	0,90 %	0,87 %	0,91 %	0,91 %	0,89 %	1,05 %		1
Gesamtäquivalent 2020	1,04 %	0,97 %	0,96 %	1,00 %	0,94 %	0,95 %	0,93 %	0,90 %	1,05 %		1
Rang	2	4	5	3	7	6	8	9	1		

(*) Die Bevölkerungszahlen nach Eurostat entsprechen jeweils dem Stand zum 01.01. des Vorjahres

Eurostat: Mortality – Weekly deaths by week... 10 year age group

* 1 ist höchster,
* 9 niedrigster Wert



Vergleich der Gesamtäquivalente in Spanien

Comparison of total equivalents in Spain

— Gesamtäquivalenz total



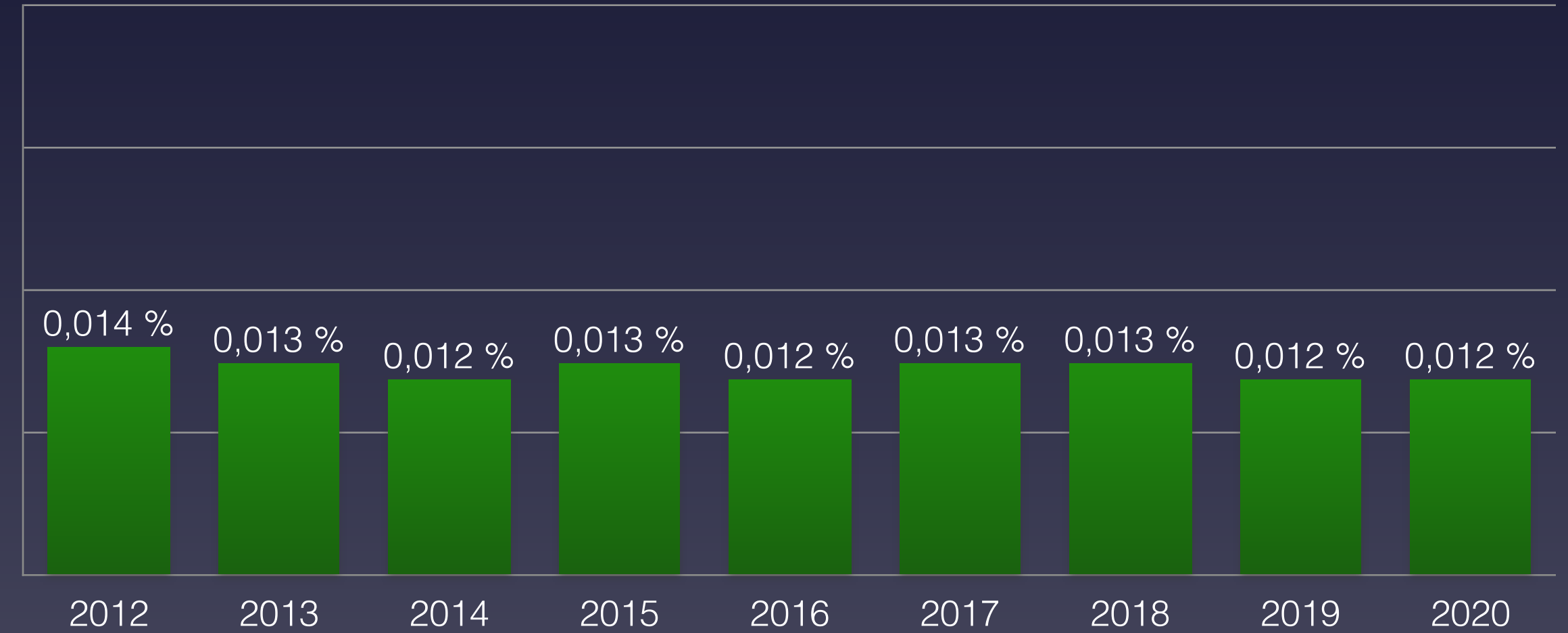
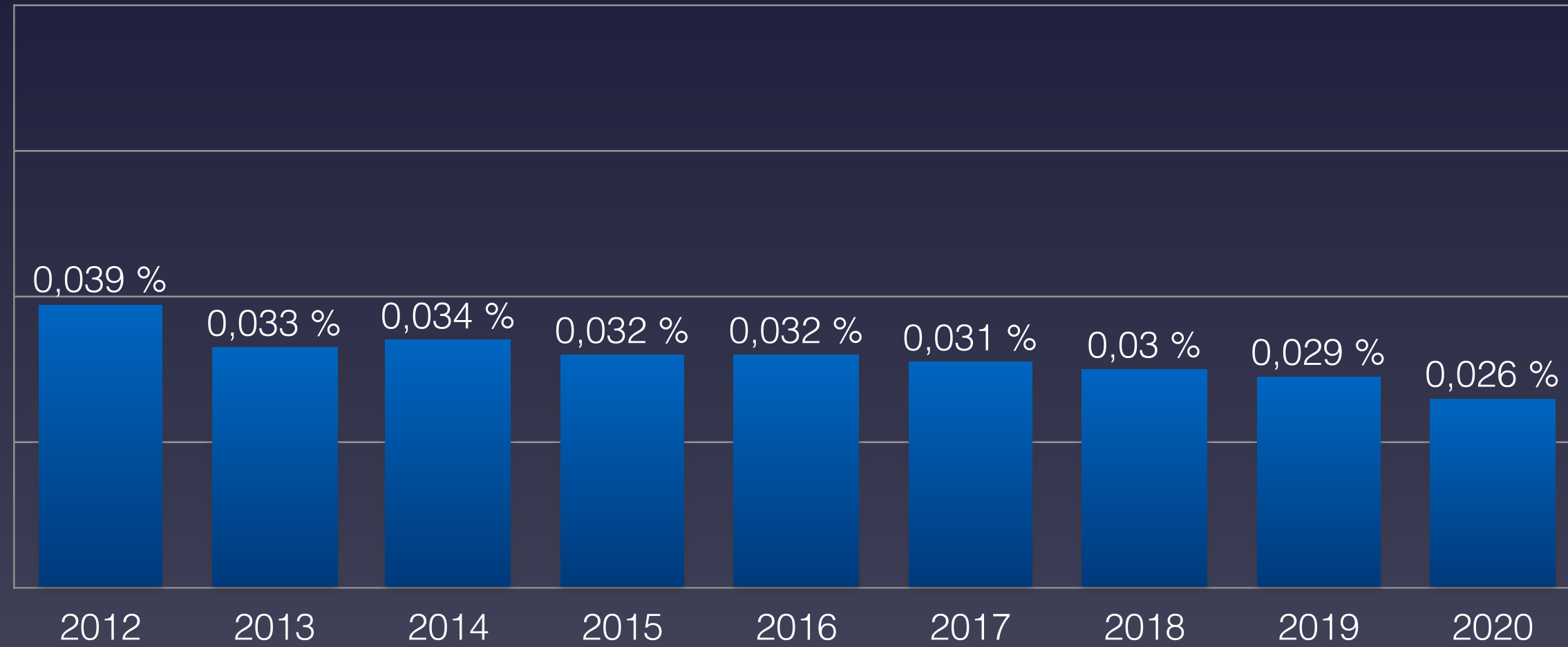


Anteil der Verstorbenen Altersgruppe 0-29 Jahre in Spanien

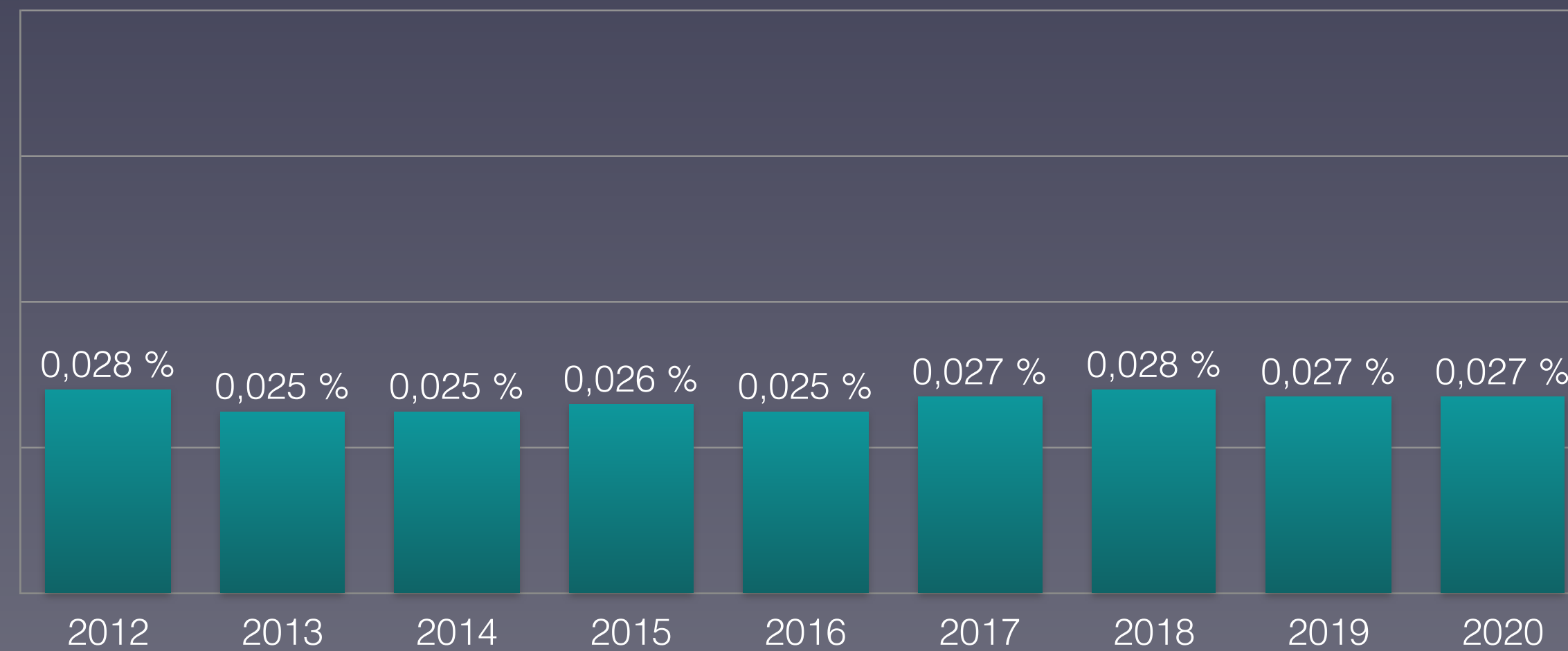
Proportion of deceased in age group 0-29 in Spain

0-9 Jahre

10-19 Jahre



20-29 Jahre



Eurostat: [Population on 1 January by broad age group and sex](#)
Eurostat: [Mortality – Weekly deaths by week... 10 year age group](#)



Anteil der Verstorbenen Altersgruppe 30-59 Jahre in Spanien

Proportion of deceased in age group 30-59 in Spain



Eurostat: [Population on 1 January by broad age group and sex](#)
Eurostat: [Mortality – Weekly deaths by week... 10 year age group](#)

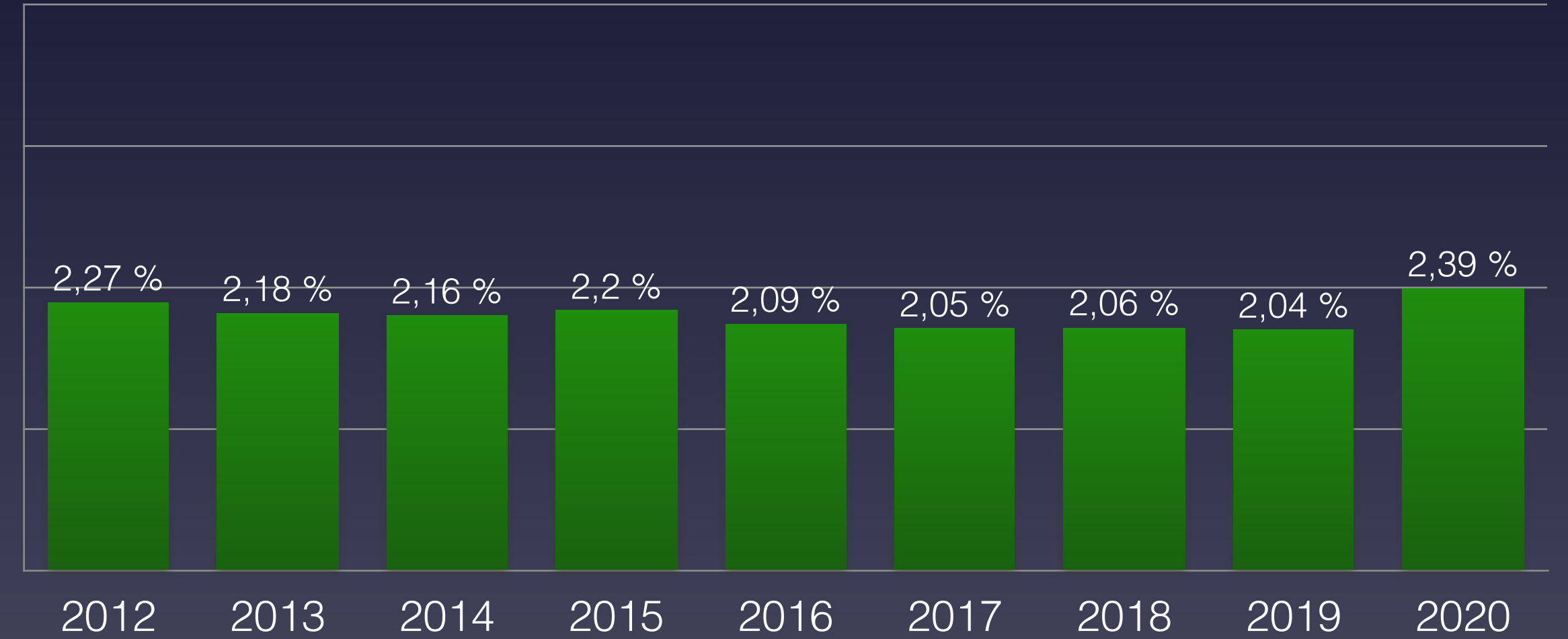
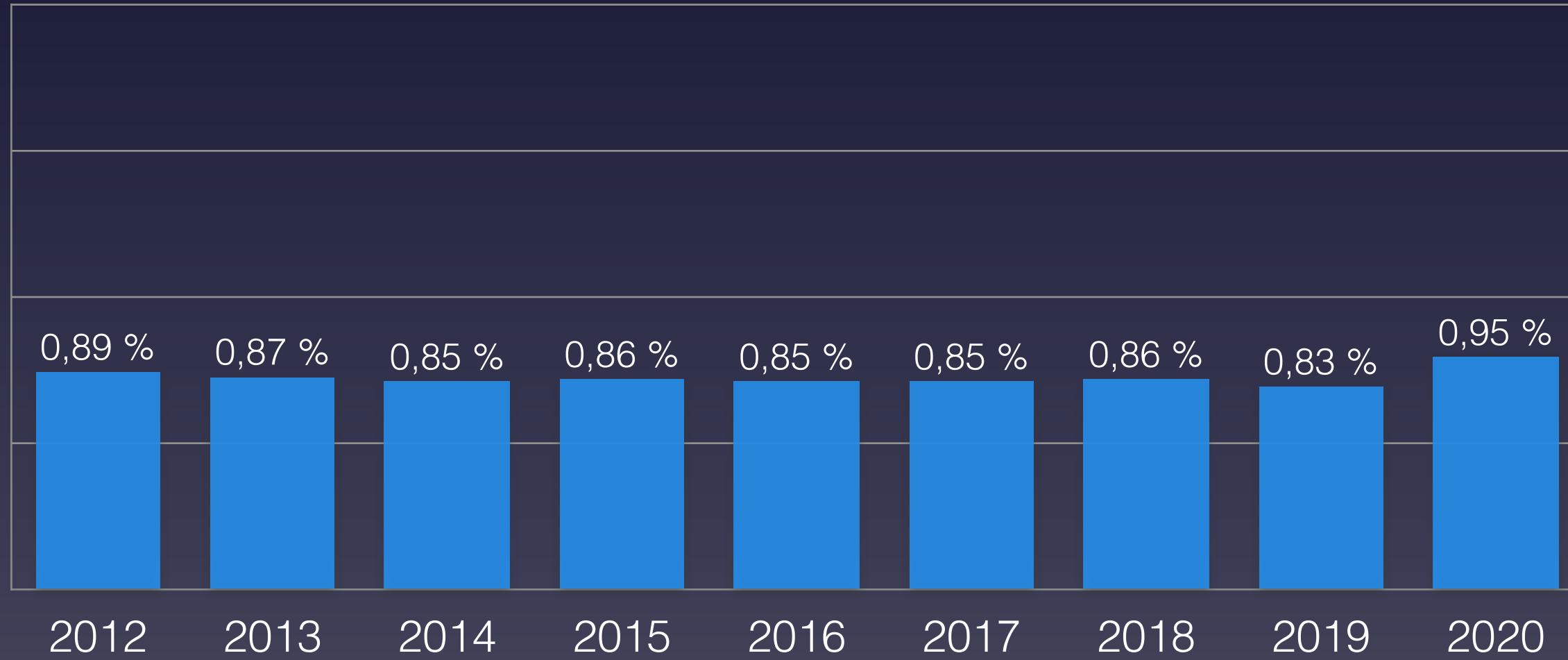


Anteil der Verstorbenen Altersgruppe 60-90+ Jahre in Spanien

Proportion of deceased in age group 60-90+ in Spain

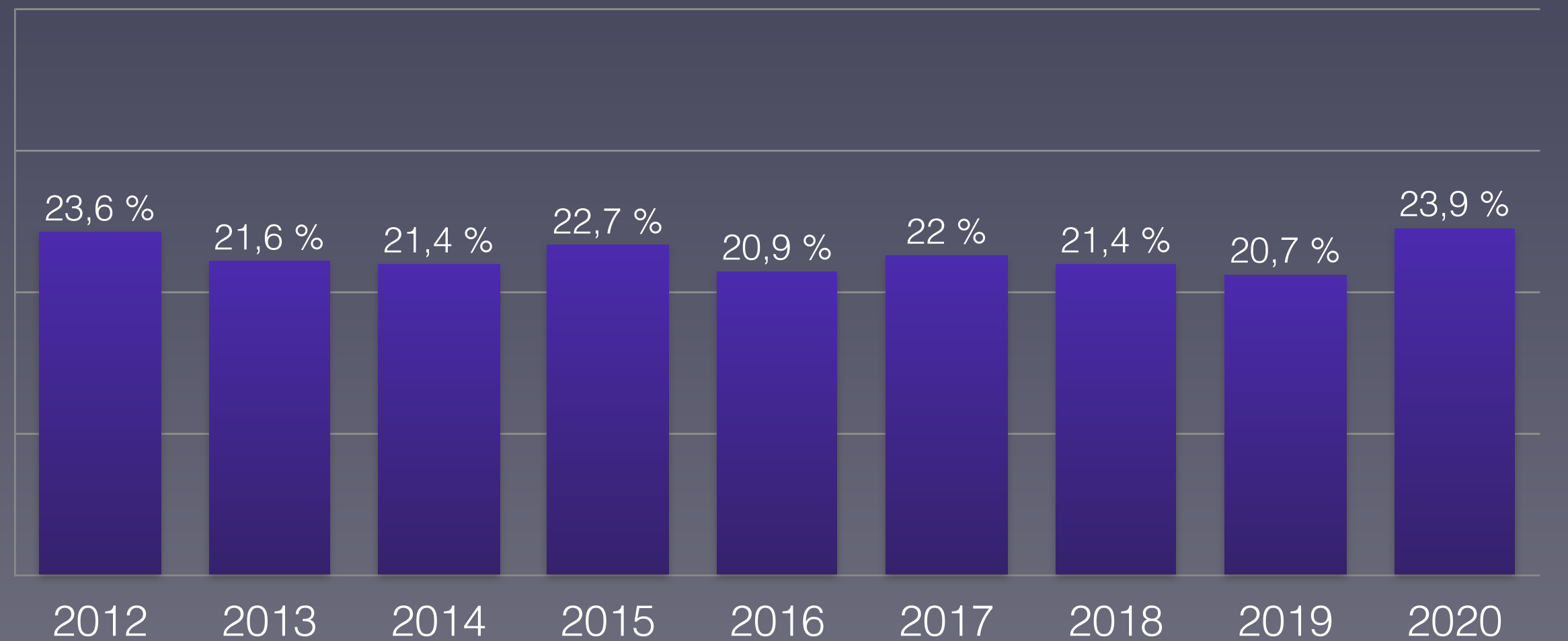
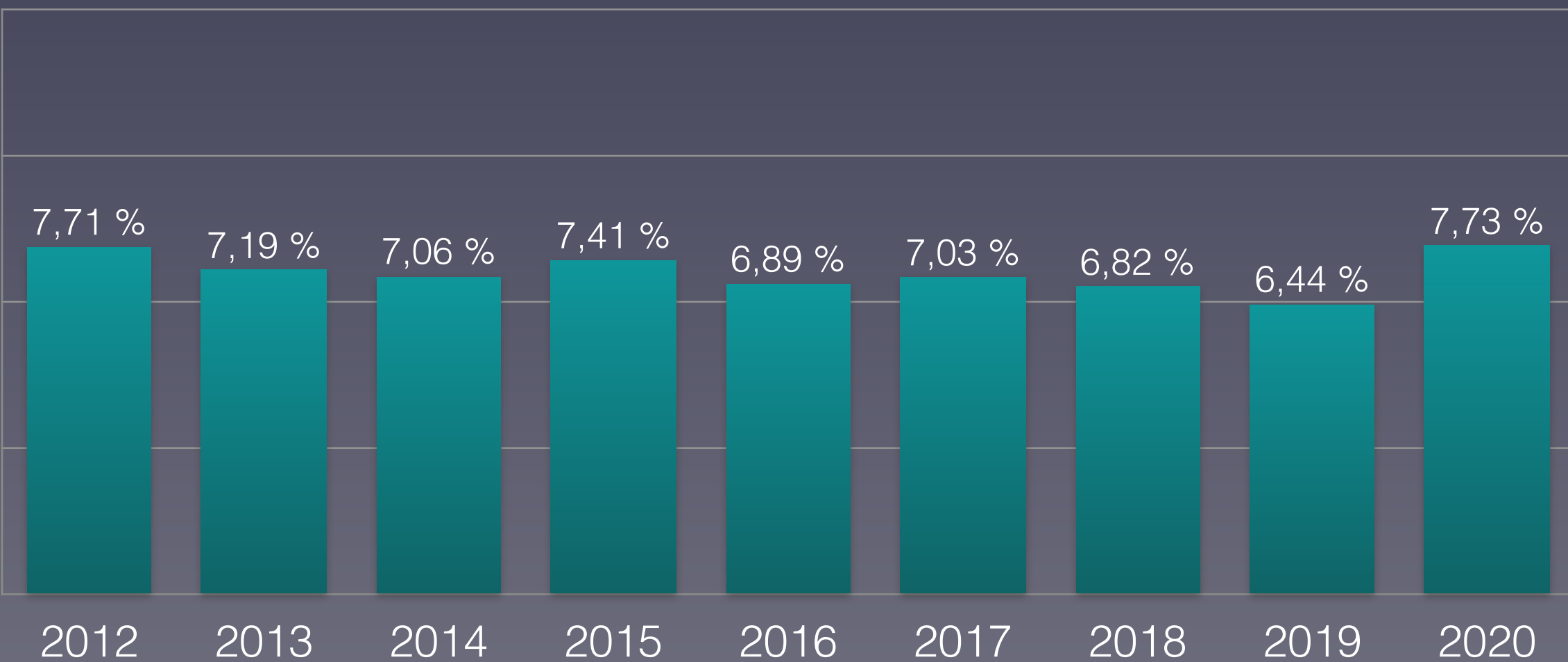
60-69 Jahre

70-79 Jahre



80-89 Jahre

90 Jahre und älter



Eurostat: [Population on 1 January by broad age group and sex](#)
Eurostat: [Mortality – Weekly deaths by week... 10 year age group](#)